

GUIDA ALLA CONSULTAZIONE DELL'ORARIO DELLE LEZIONI

A.A. 2011/2012

I SEMESTRE

19 SETTEMBRE 2011 – 17 DICEMBRE 2011

Il tipo di visualizzazione dell'orario delle lezioni ha subito importanti variazioni da qualche semestre. A tal fine, abbiamo preparato questa guida che aiuterà, step by step, gli studenti nella consultazione.

- 1 Cliccare sul link corrispondente all'orario da visualizzare
- 2 Scegliere il tipo di ricerca da effettuare tra: orario dei docenti ed orario dei corsi (vedi Fig. 1, se si sceglie la ricerca per docente procedere dal punto 8, altrimenti proseguire nella lettura)
- 3 Aprire il menù a tendina scegliendo il corso di laurea del quale visualizzare l'orario.
- 4 Nel secondo menù a tendina (quello visualizzato sulla destra rispetto al primo) scegliere il tipo di dato da visualizzare tra: orario del canale specifico, orario del gruppo di lingue, orario della lezione a scelta ecc.
- 5 Direttamente a fianco di quest'ultimo menù a tendina c'è un'icona. Cliccando su essa c'è la possibilità di vedere a video tutte le attività correlate al proprio corso di laurea (es.: corsi a scelta, lezioni di lingua ecc.)
- 6 Una volta effettuata questa scelta si può cliccare sul quadratino corrispondente alla settimana di lezioni del quale si vuole visualizzare l'orario
- 7 A questo punto abbiamo davanti l'orario del corso che abbiamo scelto di visualizzare (vedi Fig. 2)

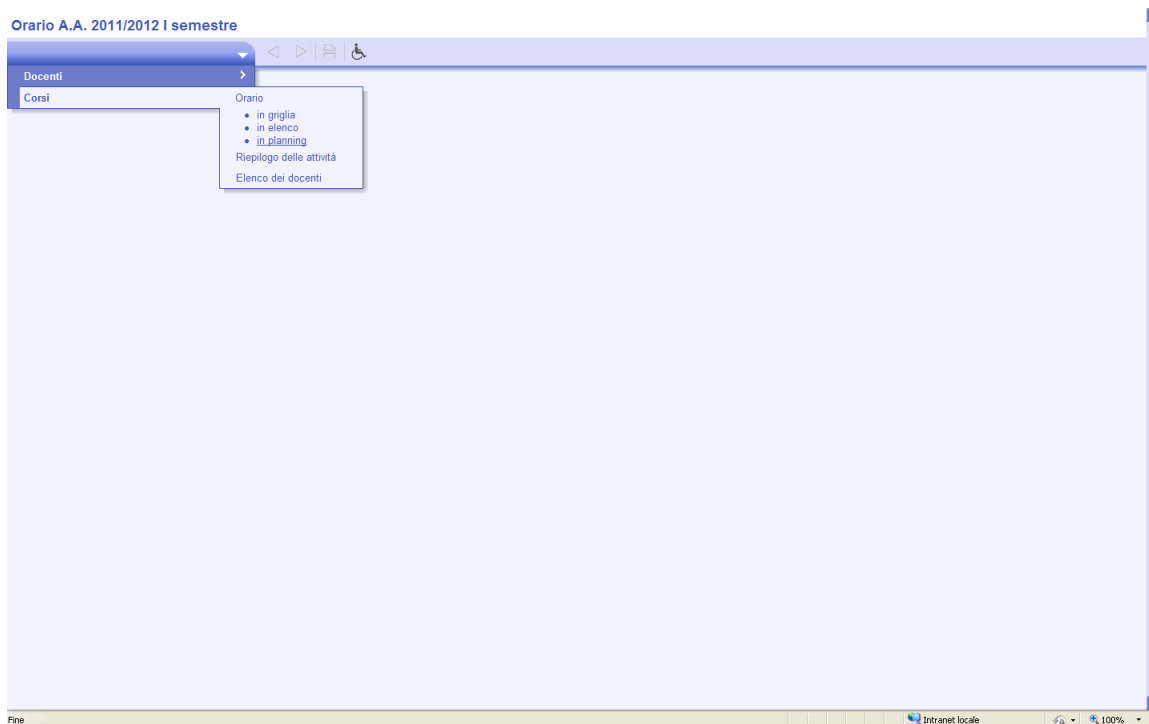


Fig. 1 Schermata iniziale: scelta di tipo di ricerca.

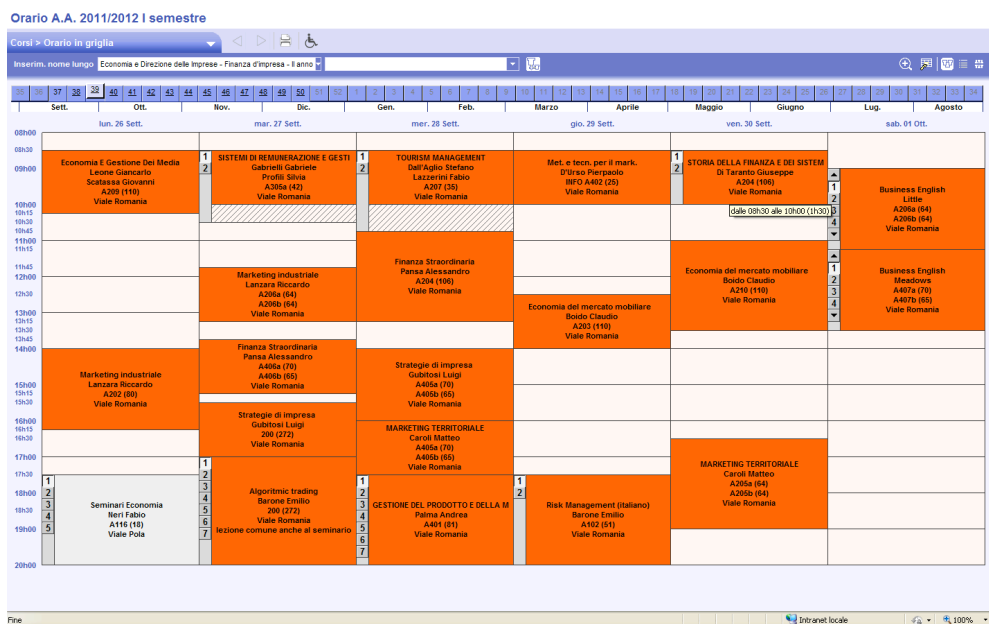


Fig. 2 Esempio di visualizzazione dell'orario di un corso.

Una volta visualizzata questa finestra si può avere informazioni aggiuntive semplicemente cliccando sulla singola lezione.

Le info che si possono visualizzare sono le seguenti (vedi Fig. 3):

- Materia
- Durata della lezione
- Giorno ed ora di lezione
- Docente
- Aula
- Specifiche della lezione (anche eventuali comunicazioni che si possono leggere subito dopo l'aula)

22 lezioni dell'insegnamento			
Materia : Diritto Penale 1 - I corso			
Docente(i) : Severino			
mar. 18 Ott.	dalle 14h00 alle 16h00	aula 1 (149)	Via Parenzo
gio. 20 Ott.	dalle 14h00 alle 16h00	aula Magna (140)	Via Parenzo
mar. 25 Ott.	dalle 14h00 alle 16h00	aula 1 (149)	Via Parenzo
gio. 27 Ott.	dalle 14h00 alle 16h00	aula Magna (140)	Via Parenzo
gio. 03 Nov.	dalle 14h00 alle 16h00	aula Magna (140)	Via Parenzo
mar. 08 Nov.	dalle 14h00 alle 16h00	aula 1 (149)	Via Parenzo
gio. 10 Nov.	dalle 14h00 alle 16h00	aula Magna (140)	Via Parenzo
mar. 15 Nov.	dalle 14h00 alle 16h00	aula 1 (149)	Via Parenzo
gio. 17 Nov.	dalle 14h00 alle 16h00	aula Magna (140)	Via Parenzo
mar. 22 Nov.	dalle 14h00 alle 16h00	aula 1 (149)	Via Parenzo

Fig. 3 Esempio della scheda di una lezione.

VISUALIZZAZIONE ORARIO DOCENTI

- 8 Aprire il menù a tendina scegliendo il docente del quale si vuole visualizzare l'orario
- 9 Una volta effettuata questa scelta, si può cliccare sul quadratino corrispondente alla settimana di lezioni della quale si vuole visualizzare l'orario del docente (vedi Fig. 5)

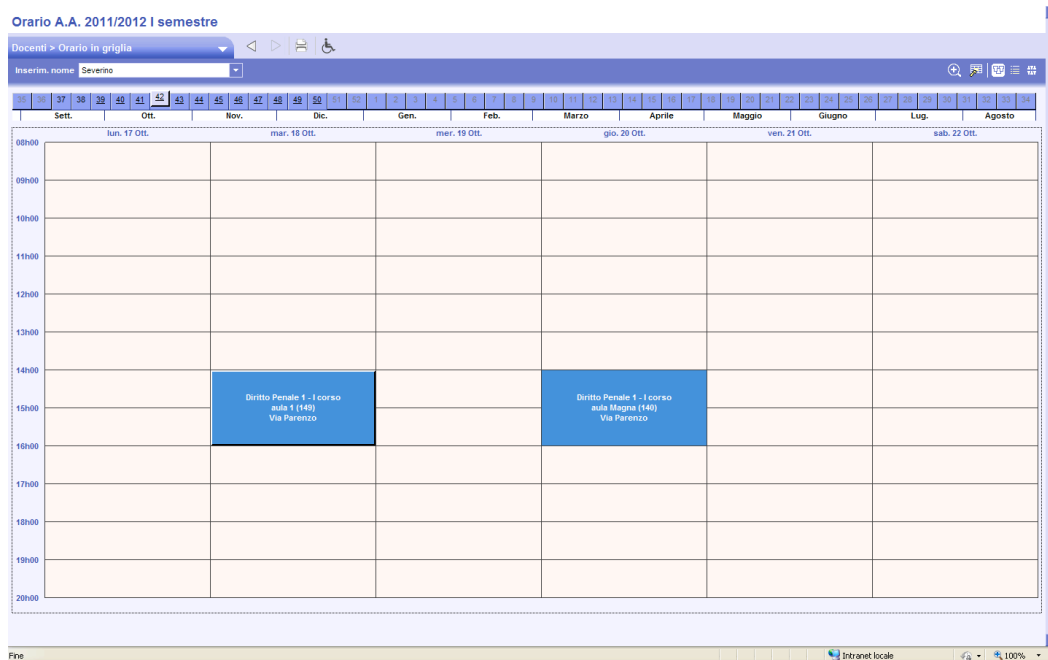


Fig. 5 Esempio di visualizzazione dell'orario di un docente.

Anche da questa schermata si può visualizzare la scheda della lezione con le stesse modalità della visualizzazione per corsi.

* ogni modifica effettuata sarà riportata in tempo reale sull'orario (annullamento della lezione, spostamento d'aula ecc.), quindi si consiglia una consultazione giornaliera dello stesso al fine di poter riscontrare eventuali cambiamenti.

** l'orario dei corsi a scelta è indicato separatamente, nel secondo menù a tendina. Tuttavia è visualizzabile anche cliccando sull'icona presente direttamente a fianco dello stesso menù.

*** per conoscere la suddivisione dei corsi di lingua, e il rispettivo orario, andare sul sito: sezione Studenti, Centro Linguistico di Ateneo, voce "Liste dei gruppi" (anche quest'orario può essere visualizzato scegliendo il gruppo corrispondente dal menù a tendina)

**** una volta selezionato il proprio Corso di Laurea e l'indirizzo, sarà necessario selezionare, dal secondo menù a tendina, anche il canale cui si appartiene

***** l'orario potrebbe subire variazioni

***** eventuali annullamenti o recuperi di lezioni saranno tempestivamente comunicati agli studenti tramite la pubblicazione di un avviso on-line e l'affissione dello stesso sulla bacheca in Facoltà. Inoltre, in alcuni casi, saranno sperimentalmente indicati nell'orario stesso (tutte le modifiche si troveranno tuttavia registrate nell'orario in tempo reale).